

Cruiser



SENCILLAMENTE COMPLETO



- ♣ Motor 350W - Baterías 2x32Ah - Velocidad máx. 10km/h
Autonomía máx. 33 km – luces e intermitentes LED
Potencia, velocidad y autonomía para su mayor independencia
- ♣ Ruedas neumáticas grandes de 26cm - llantas de aleación
Amortiguación trasera doble regulable - Altura al suelo 130mm
Para que ningún obstáculo se interponga en su camino

CONFORT - PRESTACIONES - SEGURIDAD - DISEÑO

Cruiser




ALTAS PRESTACIONES



MOTOR 350W
BATERÍAS 2x32Ah
VELOCIDAD 10 km/h
AUTONOMÍA 33km
AMORTIGUACIÓN TRASERA
LUCES LED
RUEDAS GRANDES de 26cm
ALTURA AL SUELO 130mm

LUCES E INTERMITENTES LED DE BAJO CONSUMO

Facilitan la conducción nocturna y el acceso a garajes o zonas oscuras. Ayudan a ser vistos.



CONFORT - PRESTACIONES - SEGURIDAD - DISEÑO

Cruiser

GRAN CONFORT



RUEDAS GRANDES de 26cm
Ruedas neumáticas de serie: mayor confort y mayores prestaciones

+ LLANTAS DE ALEACIÓN

+ ALTURA AL SUELO DE 130mm

+ MOTOR 350W

+ AMORTIGUACIÓN



GRAN CONFORT
MAYOR CAPACIDAD PARA
SUPERAR OBSTÁCULOS

CONFORT - PRESTACIONES - SEGURIDAD - DISEÑO

Cruiser



COMPACTO Y MANEJABLE



SCOOTER COMPACTO

Chasis rígido y robusto

Longitud de serie: 118cm

Longitud bajo pedido: 92cm a 117cm

Anchura scooter: 53cm

SISTEMA DE FRENO INTELIGENTE

Electromagnético regenerativo:

El scooter frena solo al soltar la palanca de aceleración.

Muy seguro para personas mayores o con problemas de movilidad

**REGULADOR COLUMNA
DIRECCIÓN HIDRÁULICO**



CONFORT - PRESTACIONES - SEGURIDAD - DISEÑO

Cruiser



SEGURIDAD Y CONFORT



TOMA USB

Permite recargar el móvil u otros dispositivos via USB

RETROVISORES

Facilitan las maniobras a personas con dificultades para girarse.




PARAGOLPES DELANTERO Y TRASERO

Evitan rozaduras de la carrocería y protegen al scooter y al ocupante ante posibles impactos

MANILLAR ERGONÓMICO

Facilitan una conducción más relajada en brazos y hombros



CONFORT - PRESTACIONES - SEGURIDAD - DISEÑO

Cruiser

CONFORT Y DISEÑO



ASIENTO DELUXE:

Respaldo alto y reposacabezas

Regulable en altura y anchura

Regulable en profundidad

Giratorio 360º

Reposabrazos abatibles


Ángulo reposabrazos regulable

Respaldo abatible

Bolsillo en trasera respaldo

CESTA EXTRAÍBLE CON ASA

**ASIENTO TRANSPORTÍN
(Opcional)**



CONFORT - PRESTACIONES - SEGURIDAD - DISEÑO

Cruiser

CERTIFICACIONES



CERTIFICADO CE DIRECTIVA 93_42
PRODUCTO SANITARIO
NORMAS ISO 9001 E ISO 13485



CONFORT - PRESTACIONES - SEGURIDAD - DISEÑO

Cruiser



ESPECIFICACIONES

ESPECIFICACIONES TECNICAS LIBERCAR CRUISER			
Longitud scooter	118 cm	Baterías	2x32 Ah
Longitud a medida (bajo pedido)	92-117cm	Motor	350 W
Anchura scooter (ruedas traseras)	53 cm	Velocidad máxima	10 km/h
Peso total	69 kg	Autonomía máxima	33 km
Peso asiento	14 kg	Peso máximo recomendado	120 kg
Peso estructura base	55 kg	Manillar	ergonómico
Pendiente máxima	21%	Pendiente de seguridad	12%
Asiento giratorio 360º	SI	Diametro ruedas	26 cm
Asiento regulable en altura	SI	Tipo cubiertas	neumáticas
Asiento regulable en profundidad	SI	Altura suelo-plataforma	130 mm
Respaldo abatible	SI	Color	champagne
Anchura base asiento	43 cm	Retrovisores	SI
Profundidad base asiento	44 cm	Cesta porta-objetos	SI
Asiento transportín	Opcional	Partes en las que se desmonta	3
Reposacabezas	SI	Bolsa porta-objetos asiento	SI
Reposabrazos regulable en anchura	SI	Paragolpes delantero	SI
Angulo reposabrazos regulable	SI	Paragolpes trasero	SI
Cinturón de seguridad	NO	Luces delanteras	SI (LED)
Amortiguación delantera	NO	Luces traseras	NO
Amortiguación trasera	SI (doble)	Intermitentes	SI (LED)
Toma USB	SI	Ruedines antivuelco	SI
Palanca desembrague	SI	Regulador columna dirección hidráulico	SI
Certificado CE producto sanitario	CE 93_42	Normas ISO9001 y ISO13485	SI

Los parámetros indicados (velocidad, autonomía, pendiente...) son calculados en condiciones óptimas de ensayo. En caso de pendientes o superficies particulares (rampas de portales/salvaescaleras...) consultar previamente.

Nuestros modelos están en constante evolución, por lo que Libercar se reserva el derecho a modificar el diseño y las especificaciones indicadas



118 cm

53 cm

69 kg

120 kg

2x32 Ah

350W

33 km

10 km/h

CONFORT - PRESTACIONES - SEGURIDAD - DISEÑO